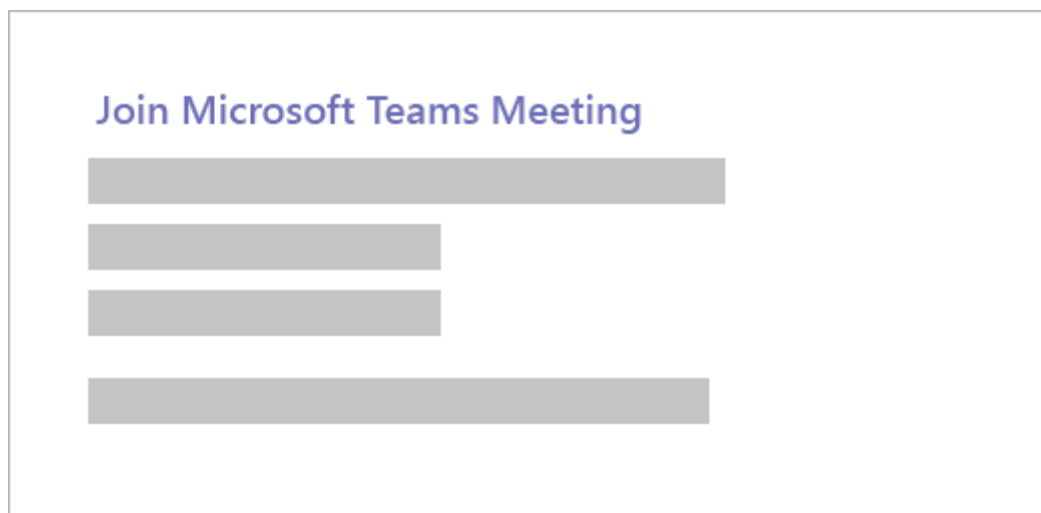


Deelnemen via een koppeling

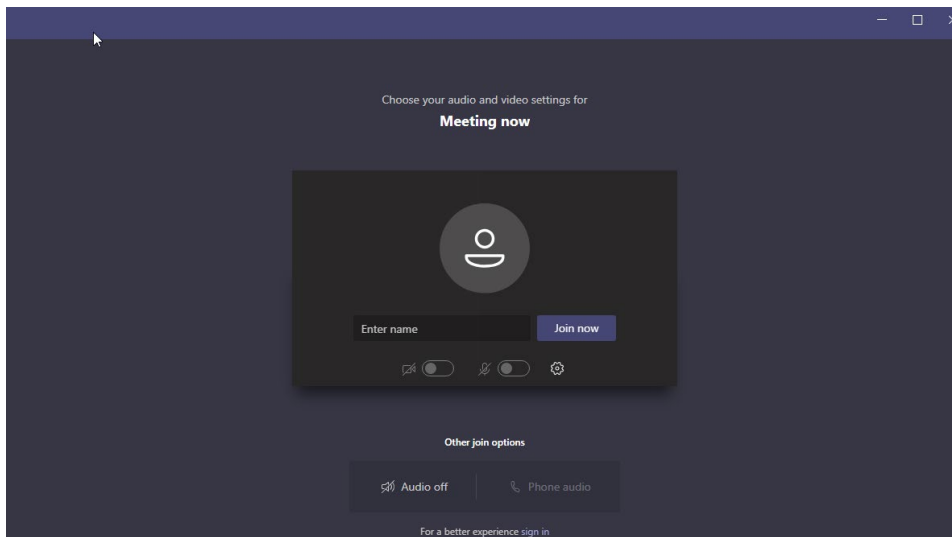
Het enige wat u nodig hebt om deel te nemen aan een Teams-vergadering (assessmentgesprek) is een koppeling. Deze zal worden verzonden door een HU medewerker op de bij ons bekende email adres.

U ontvangt een verzoek tot deelname aan een vergadering middels een vergaderverzoek via de email. Accepteer deze ter bevestiging daarna kunt u naar uw agenda toe en deelnemen aan de Microsoft Teams vergadering.

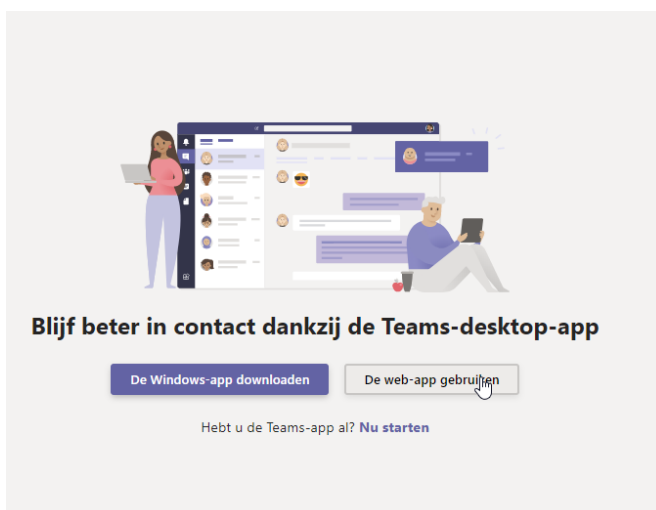


Selecteer **Deelnemen aan Microsoft Teams-vergadering** in uw uitnodiging (email) voor een vergadering. U wordt naar een pagina geleid waar u kunt kiezen om deel te nemen via internet of om de

desktop-app te downloaden. Als u de Teams-app al hebt, wordt deze automatisch geopend. En krijgt u het volgende scherm:



Indien u de app zojuist geïnstalleerd en u krijgt bovenstaande scherm niet, sluit de app en klik opnieuw op de uitnodiging in uw email.



U kunt ook direct deelnemen aan de vergadering met met de volgende webbrowsers: Edge, Chrome en

Opera. Klik dan in het volgende venster op deelnemen via het web. Geef de webpagina toestemming om gebruik te maken van uw microfoon en webcam.

Als u geen Teams-account heeft en de organisator dit heeft toegestaan, heeft u mogelijk de optie om uw naam in te voeren om als gast deel te nemen aan de vergadering. Als u een Teams-account hebt, selecteert u **aanmelden** om deel te nemen aan de vergaderchat en meer. Vervolgens kunt u, afhankelijk van de instellingen van de organisator, direct deelnemen aan de vergadering of gaat u naar de lobby waar personen in de vergadering u kunnen toelaten.

Bekijk de video [Deelnemen aan een Teams-vergadering](#) voor meer informatie.