

Gebruik plagiaatscanner in Gradework

Table of Contents

Aanzetten plagiaat en eventueel embargo in de toetsdefinitie	1
Wat ziet de examiner in het overzicht?	2
Plagiaatrapportage delen met de examencommissie.....	4
Versie.....	5

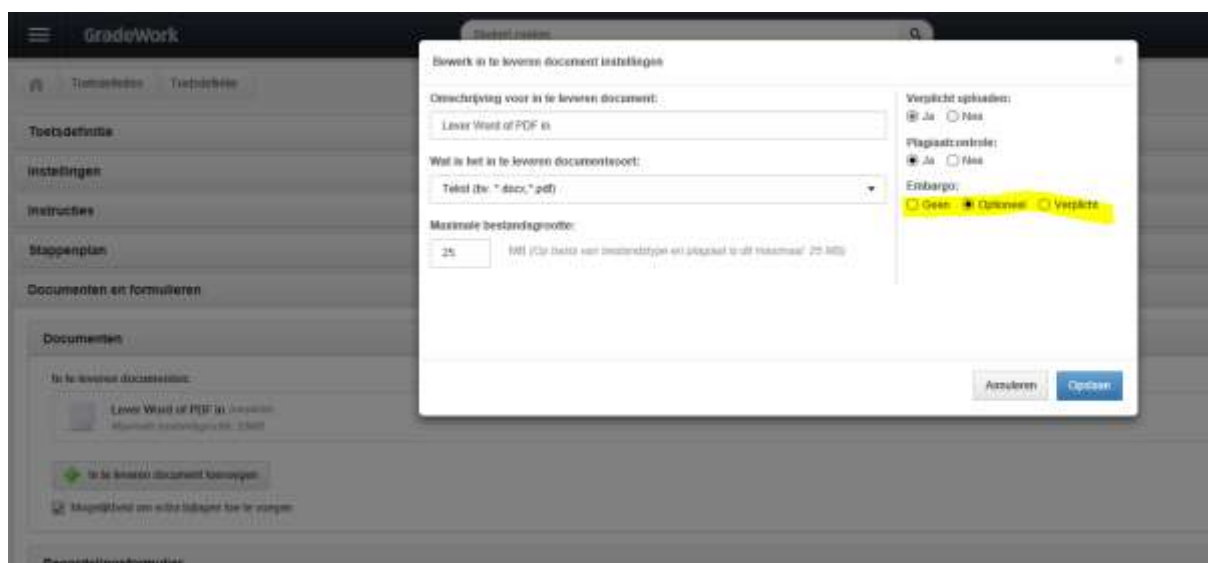
Sinds oktober 2020 is Urkund de plagiaatscanner die door de Hogeschool Utrecht wordt gebruikt.

Voor wat betreft het gebruik van Urkund in Gradework zijn er een paar interessante opties te melden zoals documenten al dan niet onder embargo laten scannen en om plagiaatrapportage ter beschikking te stellen aan de examencommissie.

In dit document worden deze opties uitgelegd.

Aanzetten plagiaat en eventueel embargo in de toetsdefinitie

In Gradework is het voor toetscoördinatoren mogelijk bij de sectie Documenten en Formulieren aan te geven of een document wel of niet op plagiaat moet worden gescand. Er is nu ook een optie bij gekomen om niet, wel of optioneel embargo te activeren. Al naar gelang de afspraken binnen de opleiding wordt een keus gemaakt: Geen, Optioneel of Verplicht. Zie schermprint 1.



Embargo:

- **Geen:** het document wordt niet gescand onder embargo maar de scan vindt plaats, de resultaten worden in de rapportage teruggegeven en het document cq de inhoud daarvan wordt ook opgenomen in de Urkund database. Dat betekent dat bij het inleveren van nieuwe documenten er ook op dit ingeleverde document cq de inhoud daarvan wordt gescand of er sprake is van plagiaat.
- **Verplicht:** in dit geval wordt het ingeleverde document gescand op plagiaat in de database van Urkund maar wordt het document zelf cq worden de plagiaatsecties en scores **niet** in de database van Urkund opgenomen. Bij een volgend nieuw ingeleverd document wordt er dus ook niet gekeken of er een match is op de documenten die onder embargo zijn ingeleverd.
- **Optioneel:** de student kan bij het inleveren (zie schermprint 2) aanvinken of het ingeleverde document onder embargo moet worden gescand. De inhoud van het door de student ingeleverde document wordt gecheckt op de database van Urkund en er wordt al dan niet gedeeltelijk plagiaat vastgesteld. De resultaten verschijnen in het overzicht en rapport. Als de student heeft aangevinkt dat er **wel** onder embargo moet worden gescand, wordt het document zelf cq de plagiaatscores **niet** in de database van Urkund opgenomen. Bij een volgend ingeleverd document wordt er dus niet gekeken of er een match is op de documenten die onder embargo zijn ingeleverd. Als de student het vinkje **niet** heeft geactiveerd wordt er dus 'gewoon' gescand en de inhoud van het document cq de plagiaatsecties worden aan de Urkund database toegevoegd.

Schermpriint 2: de student kan aangeven of er onder embargo moet worden gescand



Wat ziet de examiner in het overzicht?

In het overzicht van de examiner zijn er grofweg 3 opties:

- De examiner ziet niets staan over embargo. De toetscoördinator heeft in de toetsdefinitie bij plagiaat *Geen* of *Optioneel* aangevinkt en de student heeft het vinkje dat het onder embargo moet worden gescand niet geactiveerd; zie schermprint 3
- De examiner ziet staan: embargo toegestaan. De toetscoördinator heeft in de toetsdefinitie bij plagiaat *Optioneel* aangevinkt en de student heeft het vinkje dat het onder embargo moet worden gescand wel geactiveerd; zie schermprint 4
- De examiner ziet staan: embargo verplicht. De toetscoördinator heeft in de toetsdefinitie bij plagiaat *Verplicht* aangevinkt en het document wordt altijd onder embargo gescand; zie schermprint 5

Schermprint 3

2020 [redacted]

B. Larabi ko. aardrijkskunde tweede graad (Volktijd)

- Toewijzen examiner (Door: Testbedrijfsoperator of Student)
- Inleveren (Door: Student)
- Beoordelen (Door: Examinator)
- Publiceren (Door: Examinator)
- Inzien (Door: Student)
- Archiveren (Door: Systeem)


Documenten beoordelen

Stap 0: Nakkijinstructies

Dit zijn de nakkijinstructies voor de docent. Ik heb hier een

Stap 1: Beoordelen

Uiterste inleverdatum:	10-1-2021
Uiterste beoordelingsdatum:	20-1-2021
Examinator(en):	-

De beschrijving van het document  [Toelatingsexamen 2020-21](#)
Bevestigd op: 19-12-2020 1

[Helpen](#) [Student opnieuw laten inleveren](#)

Selektor

Schermprint 4

2020_04 [redacted]

KDABAE-V [redacted]

- Inleveren (Door: Student)
- Beoordelen (Door: Examinator)
- Publiceren (Door: Examinator)
- Inzien (Door: Student)
- Archiveren (Door: Systeem)


Documenten beoordelen

Stap 0: Nakkijinstructies

Dit is een nakkijinstrucite voor de examiner

Stap 1: Beoordelen

Uiterste inleverdatum:	19-12-2020
Uiterste beoordelingsdatum:	5-1-2021
Examinator(en):	-

Lever Word of PDF in  [Toelatingsexamen 2020-21](#)
Erkijings bevestiging Bevestigd op: 19-1

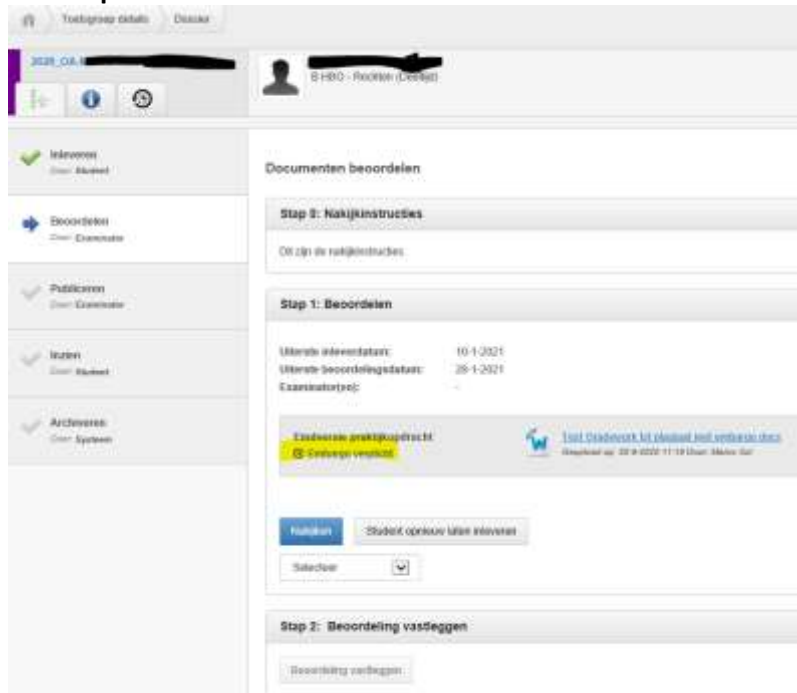
[Helpen](#) [Student opnieuw laten inleveren](#)

Selektor

Stap 2: Beoordeling vastleggen

[Beoordeling vastleggen](#)

Schermprint 5



Plagiaatrapportage delen met de examencommissie

In Gradework zelf is het niet mogelijk om nadat de nakijksessie is afgerond en het resultaat is gepubliceerd, achteraf nog het volledige rapport in te zien cq te downloaden.

Er is geen aparte rol voor een lid van een examencommissie om zaken te checken in Gradework. Er is wel een workaround voor die in de FAQ staat ([LINK](#)) maar in bepaalde gevallen is het toch van belang om de plagiaatinformatie te delen met de examencommissie als er een vermoeden bestaat van plagiaat.

De oplossing is dat de examiner het analyse-rapport stuurt naar de examencie. Deze functionaliteit is mogelijk in Gradework.

- Binnen Gradework, klik op het plagiaatpercentage
- Het rapport opent, klik dan aan de rechterkant op PROFIEL
- Kies voor Analyserapport delen



- Vul een email-adres in waar je de rapportage naar wilt sturen

SHARE ANALYSIS

An email containing a link to this analysis will be sent to the email address entered below.

SEND

CLOSE

- Een email wordt gestuurd met de koppeling (link) naar het analyserapport

Someone, maybe your teacher/professor or a colleague, has forwarded an URKUND analysis to you.

[https://secure.orkund.com/view/76804640-3\[REDACTED\]](https://secure.orkund.com/view/76804640-3[REDACTED])

Please note that the contents of the analysis may be confidential and intended for you only. This email is sent by the URKUND system and cannot be replied to.

Deze link kan dan door de examencommissie geopend worden zodat ze het analyserapport kunnen bekijken om het vermoeden van plagiaat te onderzoeken.

Versie

Nr	Datum	Omschrijving	Auteur
1.0	20-11-2020	Urkund plagiaatinfo	Hans Bömer/Marco Sol