

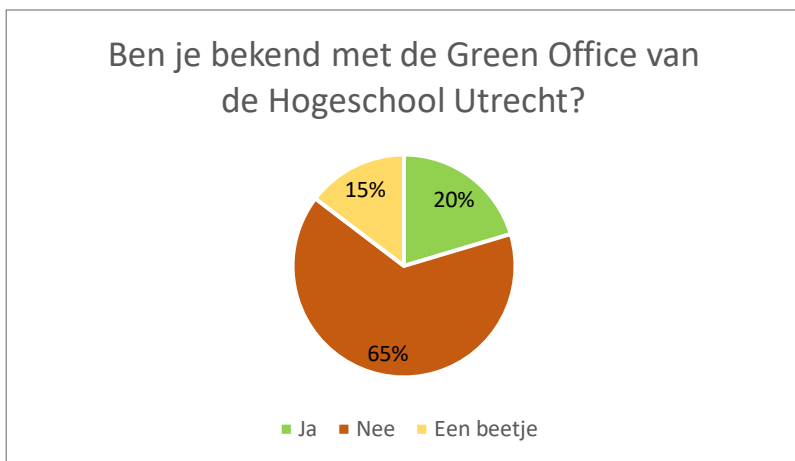
Studentenenquête najaar 2024

28 november 2024, opgemaakt door Sacha Kersten namens de GOHU

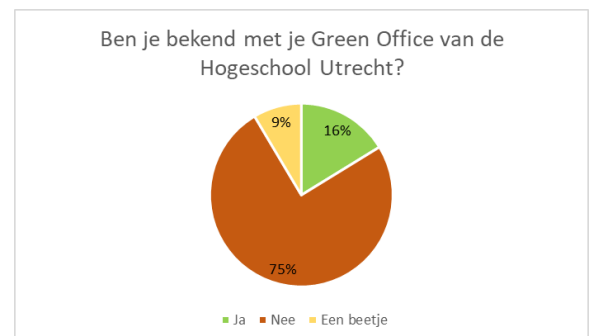
In het najaar van 2024 hebben we als Green Office weer een enquête afgenomen onder studenten van de HU. Wij zijn op verschillende tijdstippen langs verschillende gebouwen van de HU gegaan om studenten te vragen of zij onze enquête in wilden vullen, om een breed scala aan studenten te bereiken. De enquête is ingevuld door 157 HU studenten, en de belangrijkste resultaten worden hieronder beschreven. Er was een diverse verdeling van studenten qua studiejaar, studie en leeftijd.

Bekendheid van de Green Office

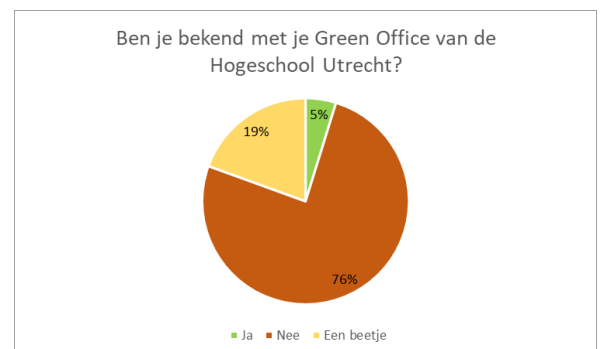
Uit de enquête blijkt dat de meerderheid van HU studenten nog onbekend is met de Green Office, zie Figuur 1. Vergeleken met de uitslag van 2023 en eerder dit jaar, is het percentage dat ons niet kent wel aanzienlijk afgenomen (>10%). In 1 jaar zijn we van 5% van de studenten die ons kent, naar 20% gegaan! Overigens hebben we deze keer voor het eerst de vraag toegevoegd aan de enquête wáár studenten ons van kennen. De resultaten zijn erg gespreid (Figuur 4). Het grootste percentage studenten kent ons van evenementen (24%) of een andere reden, die niet gespecificeerd was in de enquête (22%). Voorbeelden hiervan zijn dat ze een workshop van ons hebben gehad, of met ons samen hebben gewerkt in het verleden.



Figuur 1 Resultaten najaar 2024



Figuur 2 Resultaten voorjaar 2024



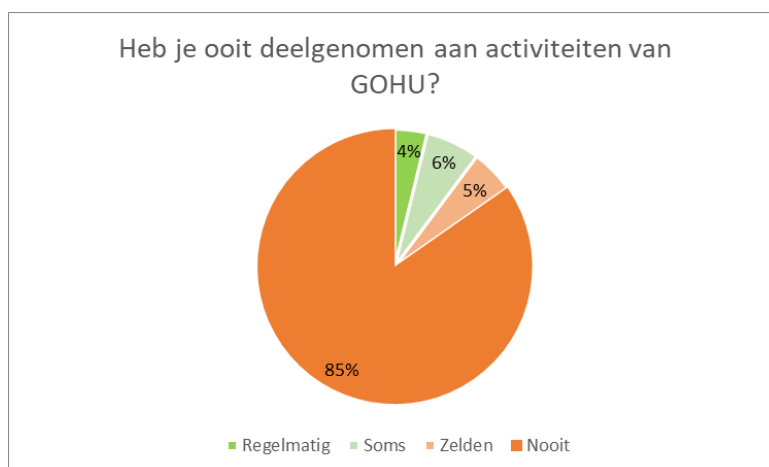
Figuur 3 Resultaten najaar 2023



Figuur 4 Resultaten najaar 2024

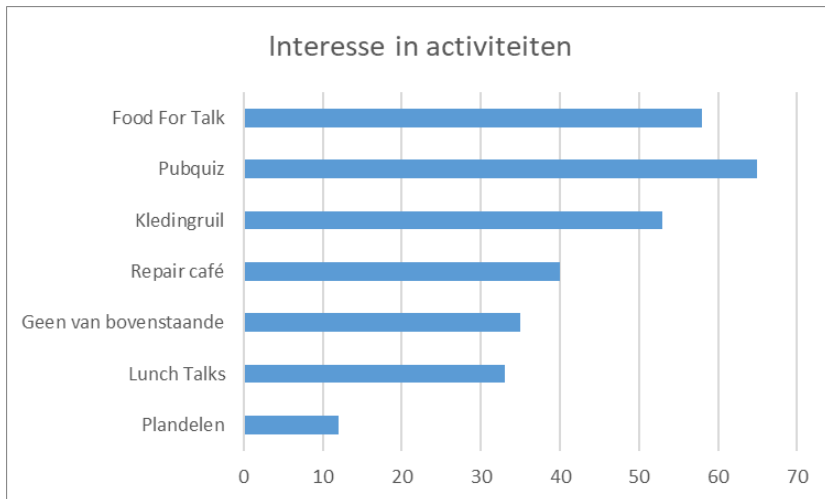
Activiteiten van de Green Office

Als Green Office bieden wij een breed scala aan activiteiten aan voor studenten. Uit de resultaten blijkt dat slechts 4% regelmatig onze activiteiten bezoekt, maar in totaal 15% van de studenten weleens een activiteit bezoekt van de Green Office (Figuur 5).

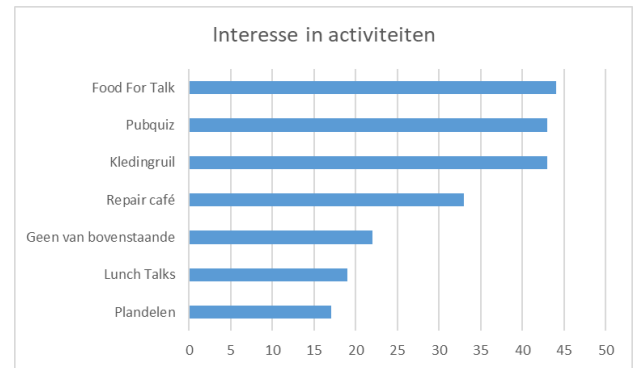


Figuur 5 Resultaten najaar 2024

Ondanks dat 85% van de studenten nooit aan één van onze evenementen heeft deelgenomen, zijn er maar 35 studenten (22%) die in geen van onze activiteiten interesse heeft (Figuur 7). Al onze huidige activiteiten vallen blijkbaar ten minste bij een deel van de studenten in de smaak. De ranking van activiteiten waar studenten interesse in hebben is redelijk gelijk gebleven vergeleken met de uitslag van het voorjaar (Figuur 6 en 7). Eén verschil is dat de pubquiz aanzienlijk populairder is geworden volgens de resultaten van het najaar. Nog steeds zijn Food For Talk, de pubquiz en de kledingruil de meest populaire activiteiten. Voor het Repair Café is ook zeker belangstelling. De Lunch Talks en het plandelen vallen het minst in de smaak bij de studenten, en de interesse in plandelen is minder geworden vergeleken met de vorige enquête.



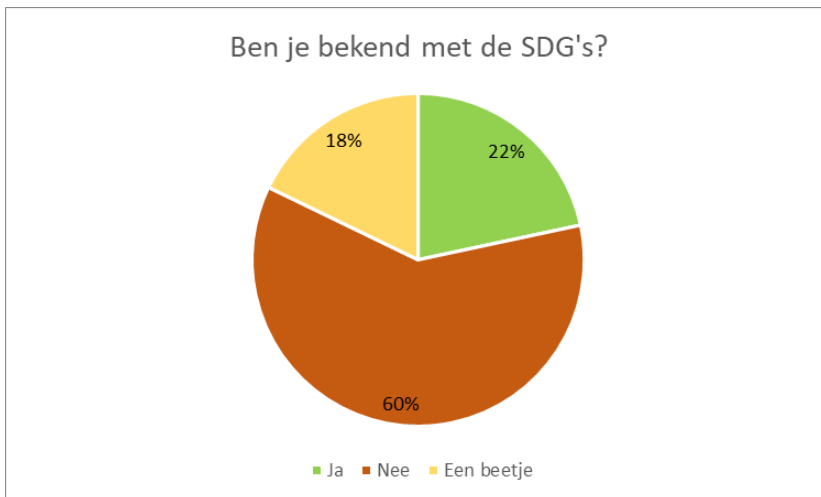
Figuur 7 Resultaten najaar 2024



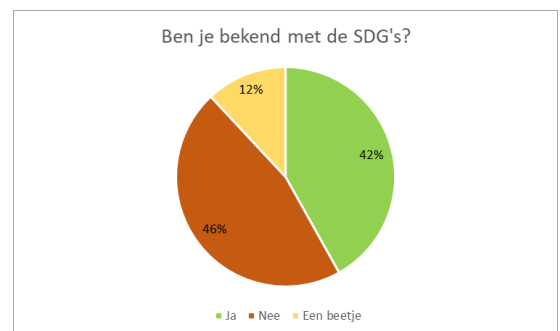
Figuur 6 Resultaten voorjaar 2024

Duurzaamheid in het onderwijs

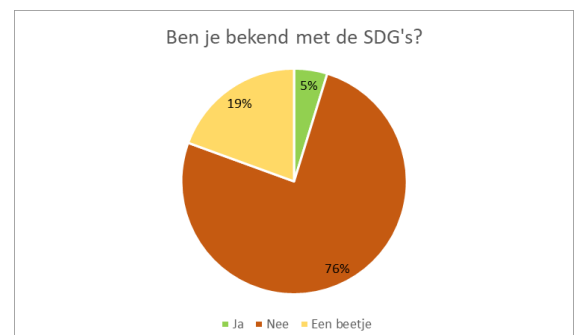
Uit de enquête blijkt dat minder dan de helft (40%) van de respondenten op dit moment bekend is met de SDG's, zie Figuur 8. Dit percentage is afgenomen, ten opzichte van voorjaar 2024, maar nog steeds groter ten opzichte van 2023. Aangezien de HU de SDG's onderschrijft, en nu ook standaard wil integreren in het curriculum, zijn deze cijfers zorgelijk en te laag.



Figuur 8 Resultaten najaar 2024

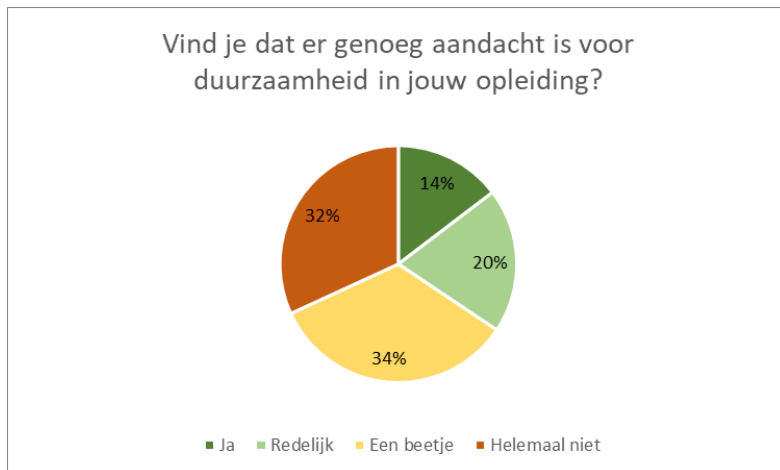


Figuur 4 Resultaten voorjaar 2024

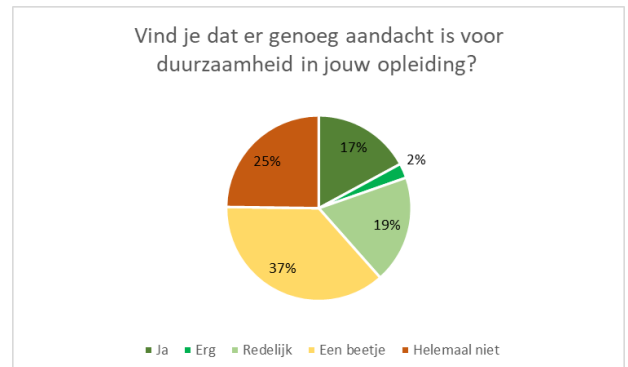


Figuur 5 Resultaten 2023

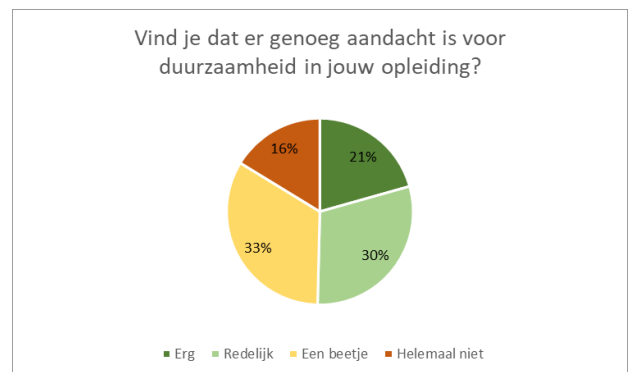
Daarnaast zijn de meningen verdeeld onder studenten of er genoeg aandacht is voor duurzaamheid in hun opleiding. Slechts 14% is tevreden over de hoeveelheid informatie die zij krijgen tijdens hun opleiding over duurzaamheid. Een grote meerderheid (66%) is een beetje tot erg ontevreden over het aanbod. Het aandeel studenten dat tevreden is hierover lijkt iets te dalen, vergeleken met voorgaande resultaten.



Figuur 10 Resultaten najaar 2024



Figuur 9 Resultaten voorjaar 2024

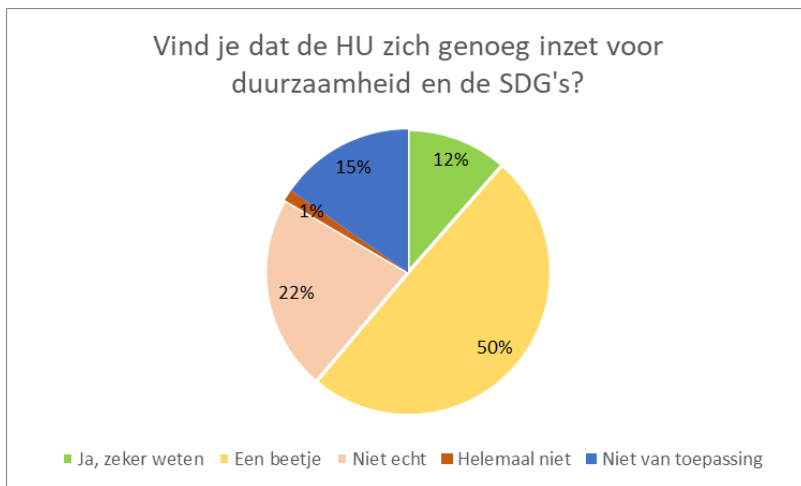


Figuur 11 Resultaten 2023

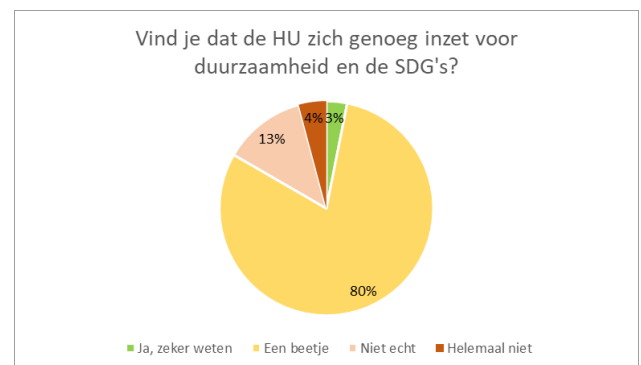
In de enquête staat ook een open vraag waarin we de studenten vragen hoe zij denken dat duurzaamheid (meer) geïntegreerd kan worden in hun opleiding en curriculum. Studenten gaven uiteenlopende antwoorden op deze vraag. Veel studenten gaven aan dat zij vonden dat er in hun studie duurzamer met materiaal omgegaan zou moeten worden, bijvoorbeeld stellen zij voor om papier gebruik te verminderen, hergebruiken van boeken, duurzame materialen aanschaffen en minder plasticafval. Daarnaast was een veel terugkomend thema de algemene bedrijfsvoering op de HU; dus dat de HU een duurzamer voorbeeld moet geven wat betreft bijvoorbeeld materiaalgebruik en energie. Ook gaf een groot deel studenten aan dat zij meer les over duurzaamheid zouden willen, en dat duurzaamheid meer geïntegreerd zou moeten worden in projecten, bijvoorbeeld door duurzame opdrachtgevers aan te leveren en de SDG's onderdeel te maken van hun verslaglegging. Er waren ook een aantal studenten die vonden dat het thema überhaupt bespreekbaar gemaakt moet worden, wat er op duidt dat het nu helemaal geen aandacht wordt geschonken in hun opleiding. Er was ook een deel van de studenten dat aangaf dat zij niet wisten hoe hun studie verduurzaamd kan worden, en een deel dat het niet nodig vond. Overigens had een deel van deze studenten deze vraag niet ingevuld.

Duurzaamheid op de HU

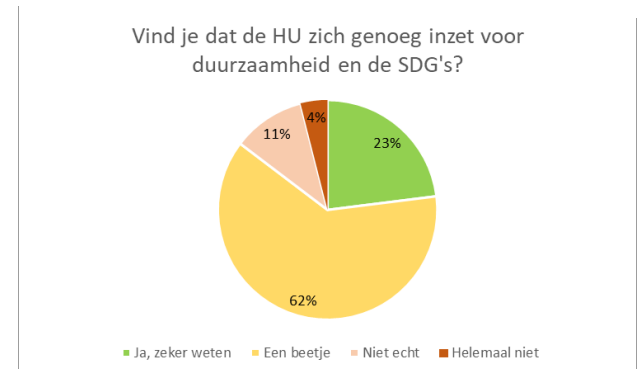
Meer dan de helft van de studenten in de enquête blijken min of meer tevreden met hoe de HU zich inzet voor duurzaamheid en de SDG's (62%), al is slechts 12% écht tevreden. Echter, vergeleken met voorgaande enquêtes, blijkt het percentage studenten dat ontevreden is met hoe de HU zich inzet voor duurzaamheid te groeien – in 2023 besloeg dit 15% van de invullers, in het voorjaar 17%, en nu 23%. Slechts 1% van de studenten hebben ingevuld dat ze 'helemaal niet' tevreden zijn met hoe de HU zich inzet voor duurzaamheid. Dit jaar is de optie 'Niet van toepassing' toegevoegd aan deze vraag, wat studenten die er geen mening over hebben de mogelijkheid gaf om deze optie aan te klikken, in plaats van een willekeurig antwoord – hierdoor kunnen de resultaten van de verschillende jaren moeilijker met elkaar vergeleken worden.



Figuur 13 Resultaten najaar 2024



Figuur 12 Resultaten voorjaar 2024



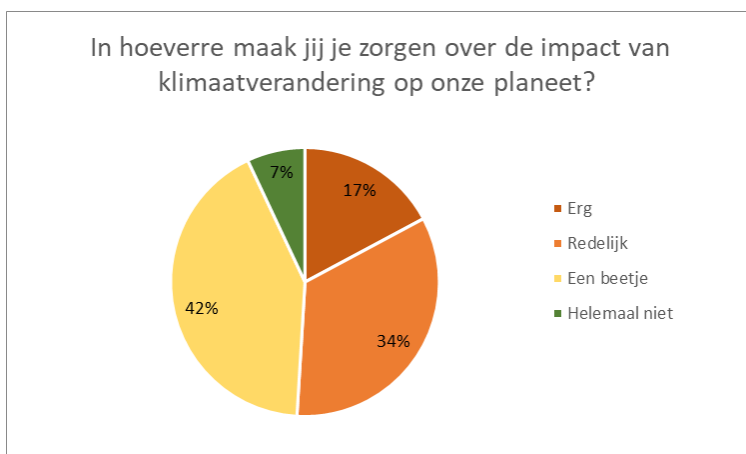
Figuur 14 Resultaten 2023

We vroegen de studenten ook in een open vraag wat zij graag zouden willen dat de Hogeschool Utrecht doet om te verduurzamen. Er waren een paar onderwerpen die herhaaldelijk naar boven kwamen. Veel studenten gaven aan dat zij vinden dat de HU moet werken aan hun afvalbeleid. Sommige studenten benoemden specifiek dat er aandacht moet komen voor het verminderen van plasticgebruik, dat de afvalscheiding beter moet en dat er minder overbodig geprint moet worden. Daarnaast suggereerden een aantal studenten dat er een automaat zou moeten komen om flesjes en blikjes in te leveren voor statiegeld. Ook was een veelvoorkomend thema het voedselaanbod op de HU. Meerdere studenten gaven aan dat zij graag een duurzamer en gezonder voedselaanbod zouden zien, met meer (of slechts)

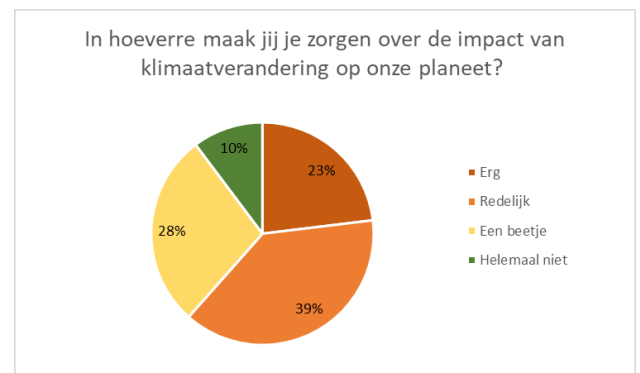
plantaardige opties, vegetarische gerechten en een kritischere blik op het aanbod van junkfood op de HU. Daarnaast werd duurzame energie vaak genoemd. Veel studenten suggereerden dat HU moet overstappen op (enkel) duurzame energiebronnen, dus bijvoorbeeld zonnepanelen en windmolens. Een aantal studenten benoemde ook het integreren van duurzaamheid in het onderwijs, bijvoorbeeld door middel van lessen, evenementen en een duidelijkere positionering van de HU rondom dit thema. Een ander interessante uitkomst was dat meerdere studenten vinden dat de HU zich meer moet uitspreken over wat zij doen op het thema van duurzaamheid. Dat blijkt ook uit de antwoorden op deze vraag; een deel van de suggesties die studenten maakten, worden al gedaan op de HU (zoals zonnepanelen, duurzame energie, en goede isolatie), maar daar zijn studenten blijkbaar niet van op de hoogte. Opvallend was echter ook dat een aanzienlijk deel van de respondenten geen suggesties gaf op deze vraag.

Zorgen over klimaatverandering

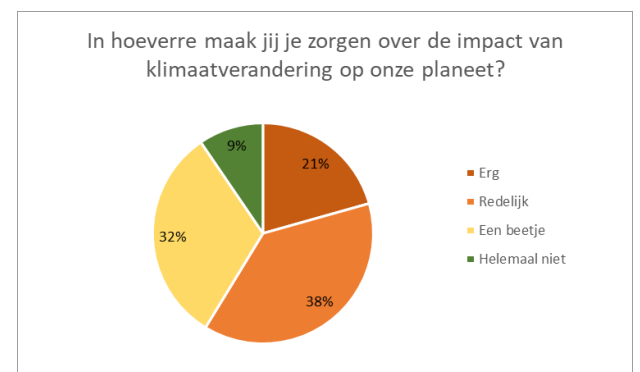
Uit de enquête blijkt dat de meerderheid van de studenten die deze heeft ingevuld zich in meer of mindere mate zorgen maken over de impact van klimaatverandering (83%), en slechts 7% helemaal niet. Het percentage dat zich helemaal geen zorgen maakt over klimaatverandering blijkt langzaam kleiner te worden vergeleken met voorgaande enquêtes, maar ook het percentage dat zich erg zorgen maakt over klimaatverandering is kleiner vergeleken met voorgaande jaren. De trend is nog steeds hetzelfde; het overgrote deel van de studenten maakt zich 'een beetje' of 'redelijk' zorgen, een klein deel maakt zich erg zorgen, en een heel klein deel maakt zich helemaal geen zorgen.



Figuur 16 Resultaten najaar 2024



Figuur 15 Resultaten voorjaar 2024



Figuur 17 Resultaten 2023

Dit waren de belangrijkste resultaten uit de enquête. Er zijn natuurlijk nog meer verbanden en details uit de resultaten te filteren. Voor specifieke vragen of om de data in te zien, kun je contact opnemen met greenoffice@hu.nl.