



HOGESCHOOL
UTRECHT

Blended Learning

3 november 2016.

Angelo Antonietti
key-user HUBL



Wat is Blended Learning?



Wat is Blended Learning?



Wat is Blended Learning?



Blended Learning op de HU



Leeromgevingen Blended Learning



Individueel leren



Ondersteunend onderwijs verpleegkunde A: AFPF

Deze les van AFPF is ondersteunend aan het casusgestuurd onderwijs van deze week.

Flitscollege AFPF Longen



Flitscollege AFPF Ademhaling



Voor de les:

- Literatuur van deze week
- Leerdoelen maken
- Bekijken van bovenstaande flitscolleges



Leermiddelen:

- Waugh, A. & Grant, A. (2012) Ross en Wilson Anatomie en fysiologie in gezondheid en ziekte.
Sectie 3: Opname van bouwstoffen en uitscheiding van afvalstoffen:
Hoofdstuk 10. Het ademhalingsstelsel (alléén de pagina's behorend bij de leerdoelen)
- Beers, M., Flether, A. & Jones, T. (2005). Merck Manual Medisch handboek.
[Hoofdstuk 42 Pneumonie](#): alléén Introductie (t/m blz. 266, m.u.v. tabel antibiotica bij bacteriële pneumonieën en psittacose: een ongewoon type pneumonie) & Aspiratiepneumonie (blz. 271-272)



Lesdoelen:

De leerdoelen AFPF van 1A staan [hier!](#)

Leerteam Leren



< Alle teams

Team Stream

Kalender

Gedeelde bestanden

Laatste activiteiten

Leden

Prikborden

Er zijn nog geen prikboards

+ Toevoegen

Klas 2N CGO / Intervention mapping groep 4



4 leden

Geef een reactie of voeg een document toe. Klik Ctrl + Enter om te reageren



Nitsa Liberakakis 16 uur geleden
kijk even of jullie bronnen erin staan!!



Intervention mapping verslag stap 1,2 en 3 5 6.docx - 390.02 KB

0 Antwoorden



lisa.vandiepen@student.hu.nl 19 uur geleden



Stap 2 Intervention Mapping.docx - 150.21 KB

0 Antwoorden



Ebru Ceylan 1 dag geleden



stap 4 im.docx - 33.07 KB



Stap 5.docx - 15.52 KB

0 Antwoorden

Teamplanning

Er zijn geen geplande activiteiten

+ Toevoegen

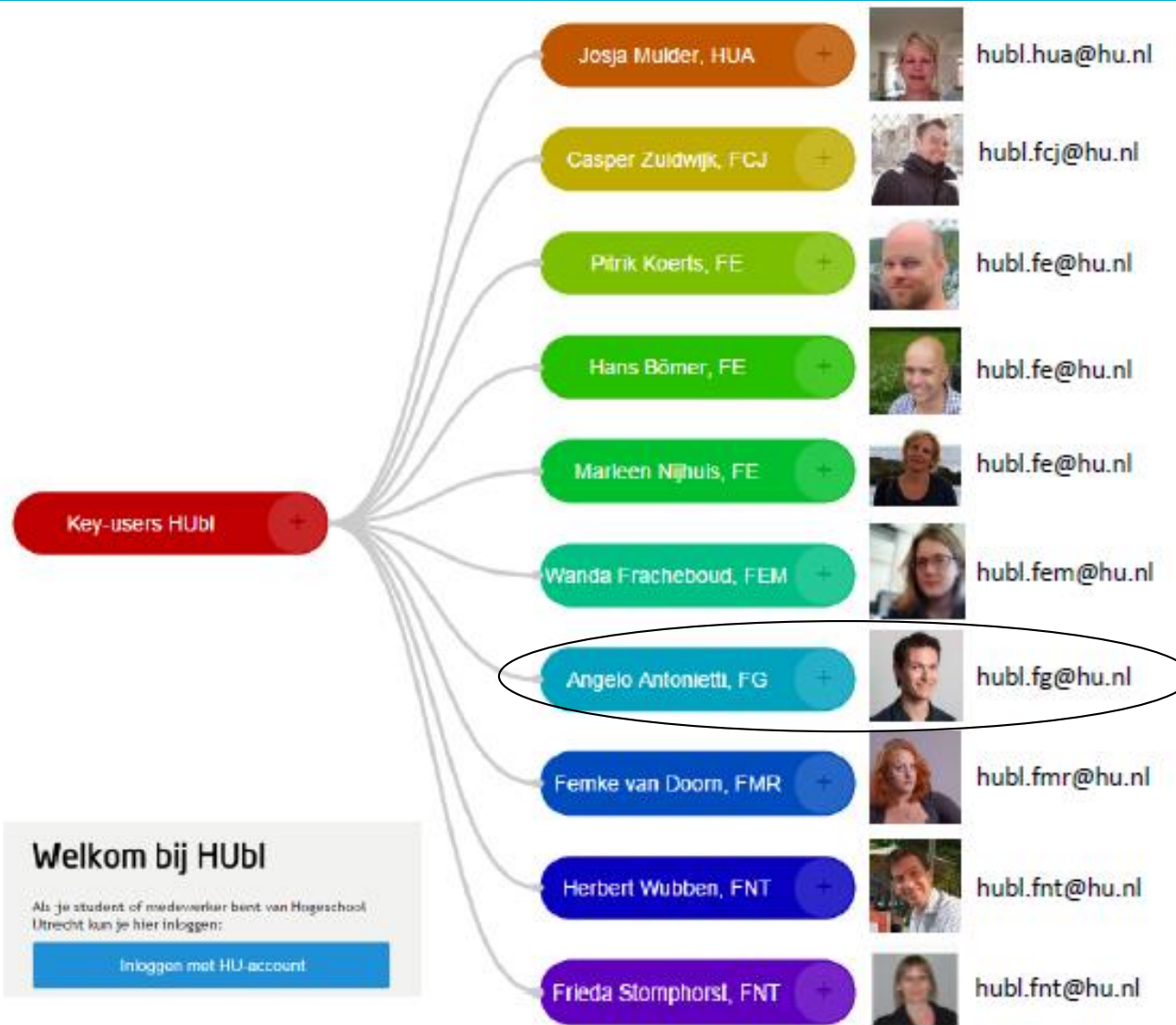
Gedeelde bestanden



intervention_mapping.docx

+ Toevoegen

Ondersteuning BL op de HU



Rol key-user HUBl:

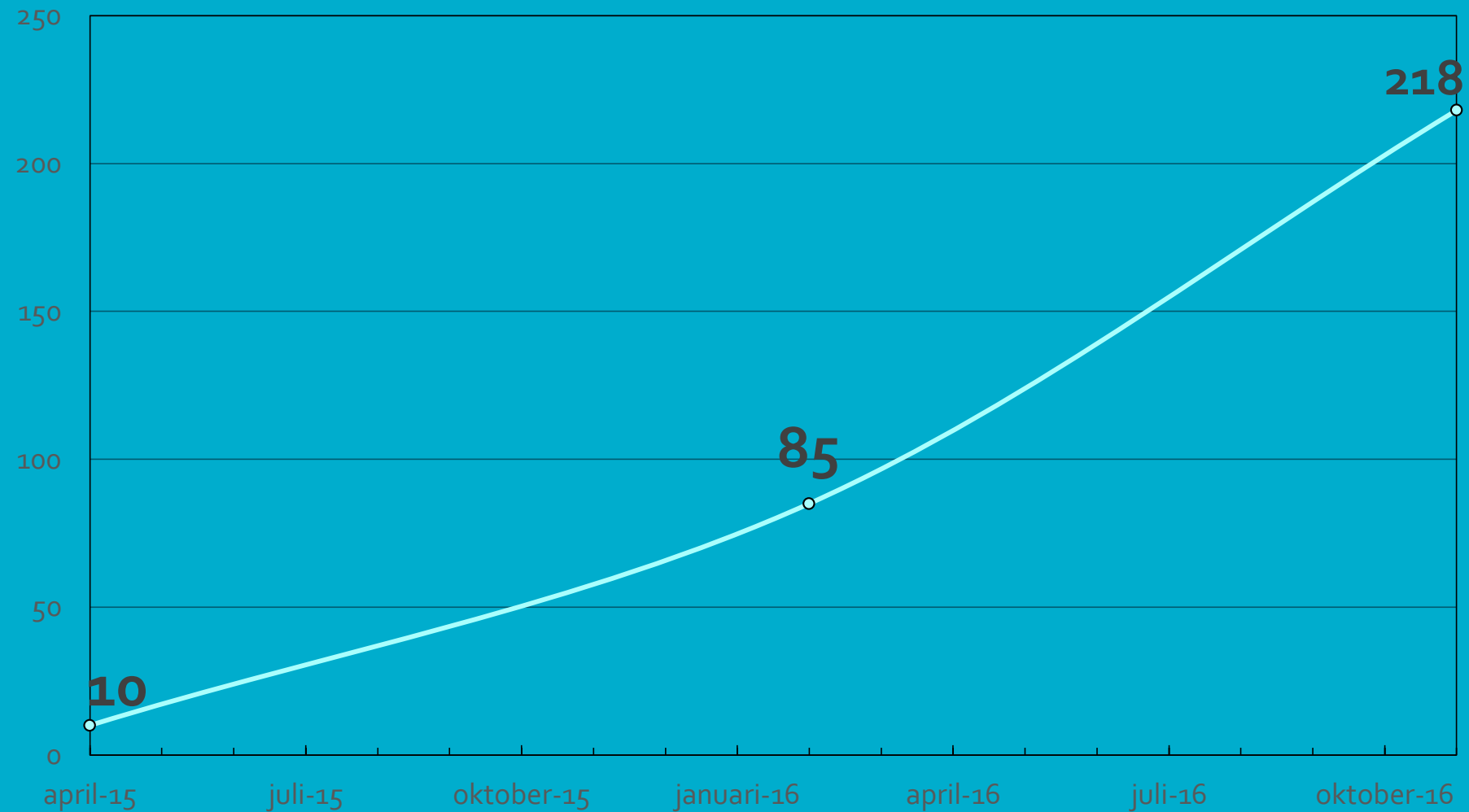
- Beheer HUBl
- Brugfunctie
- Technische hulp
- Sparringspartner bij ontwerp BL cursus

Welkom bij HUBl

Als je student of medewerker bent van Hogeschool Utrecht kun je hier inloggen:

Inloggen met HU-account

Aantal cursussen in HUBL op de FG






























BL expertgroep FG

Maandelijks overleg

Doel:

- Blended didactiek
- Mogelijkheden HUBL
- Inspireren

FG-BL		
	Angelo Antonietti angelo.antonietti@hu.nl	  31
	Anneke de Jong anneke.dejong@hu.nl	   2
	Anniek van Doornik anniek.vandoornik@hu.nl	1
	Dorien Ginsel dorien.ginsel@hu.nl	  6
	Geraldine Stokvis geraldine.stokvis@hu.nl	5
	Ina Bettman ina.bettman@hu.nl	1
	Jeroen Mulder jeroen.mulder@hu.nl	      14
	Jeroen Veltman jeroen.veltman@hu.nl	6
	Patrick van der Bogt patrick.vanderbogat@hu.nl	     10
	Suzanne Janssen suzanne.janssen@hu.nl	1

AV productieteam



Hubl Studio:



- AV-productieteam Studio HUBl



hublstudio@hu.nl

Demonstratie HUBL




Angelo Antonietti

Verpleegkunde



FG-GVE-BN2020 2016-2017

BACHELOROPLEIDING VERPLEEGKUNDE



Bachelor Verpleegkunde

Welkom op de startpagina van de Bacheloropleiding Verpleegkunde.

Vanaf hier kun je navigeren naar alle onderwijsblokken (rechts) of met het pijltje naast deze knop in de linkermenubalk:  Bachelor Verpleegkunde 

Voor het juist lezen van de roostercodes, [klik hier voor uitleg](#)

De lesonderwerpen worden per blok in de vorm van casussen behandeld. Om lessen nog eens terug te vinden per onderwerp is hieronder een overzicht van de lessen op onderwerp gesorteerd (nog onder constructie...).

Verpleegtechnische Vaardigheden (VTV):

Infectiepreventie, Isolatieverpleging en verplaatsen in en uit bed
ABCDE methodiek: de basis. Observatietechnieken: temp meten.
Controleren ademweg (ABCDE), saturatiemeten, zuurstof toedienen.
Begeleid oefenen AB (van ABCDE).
Verpleegtechnieken: Tilliften en andere hulpmiddelen. Decubituspreventie.

Onderwijsblokken:

- > Blok 1A - Gezondheid
- > Blok 1B - Samenleving
- > Blok 1C - Recht en Organisatie van zorg
- > BVK Praktijkleren 1 (PL1)
- > Blok 2A - Preventie en Zelfmanagement
- > Blok 2B - Kwaliteit van Zorg
- > BVK Praktijkleren 2 (PL2)
- > BVK Praktijkleren 3 (PL3)
- > BVK praktijkleren 4

Docenten:

Alice Rolink, Brechtje Letanche, Cok den Hertog, Fatima Aroug, Helen Hulst, Inge Wolbers, Jacqueline Anwert, Jacqueline Dijkstra, Kornelis Jan van der Vaart, Mark Rimmel,
[Laat meer zien](#)

Vragen?

