





## Stappenplan portfolio inzien externe assessor / externe examiner

1. Het praktijkbureau koppelt de assessoren / examinatoren aan het dossier van de student. Wanneer deze actie is uitgevoerd ontvang je hiervan een automatisch e-mailbericht vanuit Onstage en heb je toegang tot het portfolio van de student.
2. In de ontvangen e-mail staat een link naar Onstage of ga naar de website: <https://onstage.hu.nl>  
Je ziet dan het onderstaande scherm. Klik op: ik ben een externe assessor/ begeleider

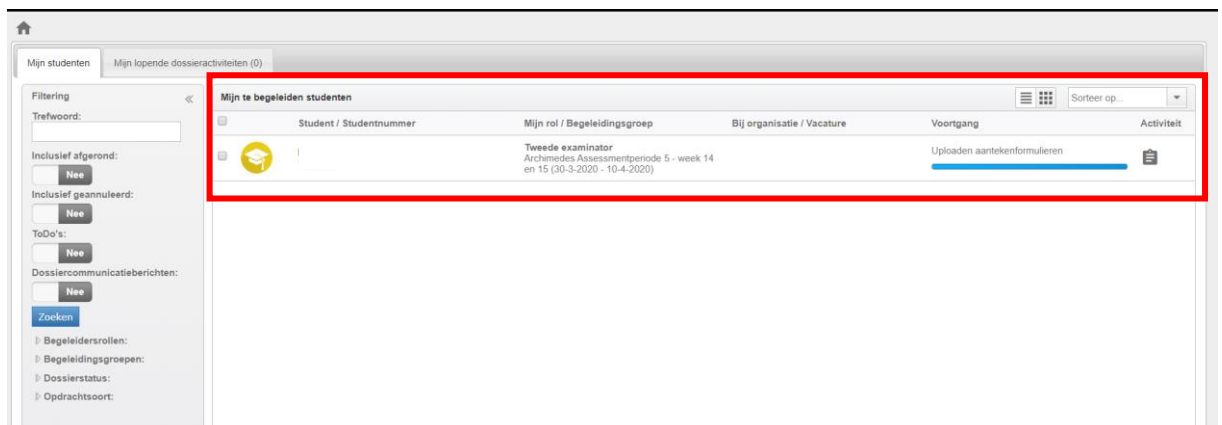


	<b>Ik ben een student</b>	<b>INLOGGEN ONSTAGE</b>	<b>MEER INFO</b>
	<b>I am a student</b>	<b>LOG ON TO ONSTAGE</b>	<b>MORE INFO</b>
	<b>Ik ben een docent / slb-er / coördinator / praktijkbureau</b>	<b>INLOGGEN ONSTAGE</b>	<b>MEER INFO</b>
	<b>I am a supervising lecturer / coordinator / Internship &amp; Graduation Office</b>	<b>LOG ON TO ONSTAGE</b>	<b>MORE INFO</b>

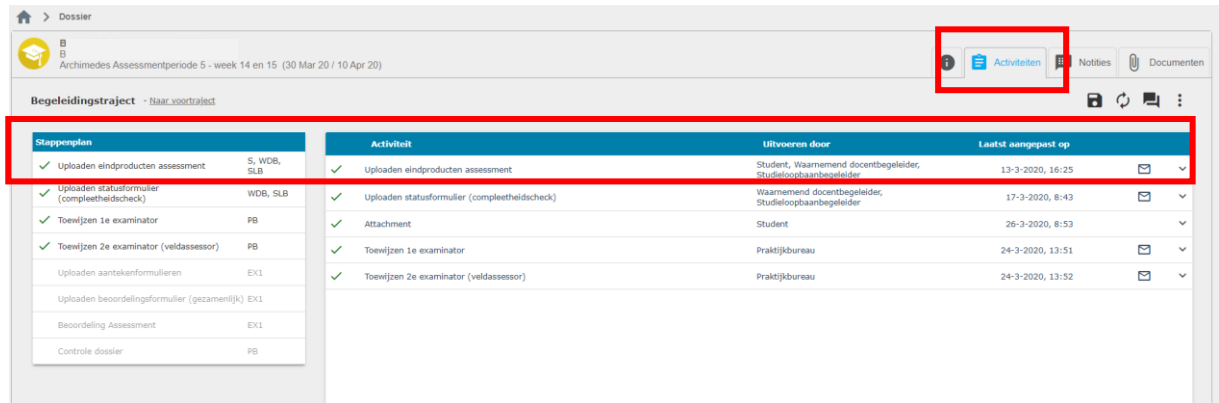
### Externe assessoren en begeleiders / External assessors and supervising lecturers

	<b>Ik ben een externe assessor / begeleider</b>	<b>INLOGGEN ONSTAGE</b>	<b>MEER INFO</b>
	<b>I am an external assessor/ supervising lecturer</b>	<b>LOG ON TO ONSTAGE</b>	<b>MORE INFO</b>

3. In het beginscherm (home) staan de studenten waaraan je bent gekoppeld:



4. Om het dossier te open klik je deze aan.
5. De eindproducten worden door de student geüpload bij de eerste stap: uploaden eindproducten assessment. Dit staat onder het tabblad activiteiten. Klik de stap aan om deze te openen en de documenten in te zien.



The screenshot shows the 'Dossier' page for 'Archimedes Assessmentperiode 5 - week 14 en 15 (30 Mar 20 / 10 Apr 20)'. The 'Activiteiten' tab is selected. The 'Stappenplan' table on the left lists tasks, and the 'Activiteit' table on the right shows the details of the first task, 'Uploaden eindproducten assessment'.

Stappenplan	Activiteit	Uitvoeren door	Laatst aangepast op
✓ Uploaden eindproducten assessment S, WDB, SLB	✓ Uploaden eindproducten assessment	Student, Waarnemend docentbegeleider, Studieloopbaanbegeleider	13-3-2020, 16:25
✓ Uploaden statusformulier (completeheidscheck) WDB, SLB	✓ Uploaden statusformulier (completeheidscheck)	Waarnemend docentbegeleider, Studieloopbaanbegeleider	17-3-2020, 8:43
✓ Toewijzen 1e examiner PB	✓ Attachment	Student	26-3-2020, 8:53
✓ Toewijzen 2e examiner (veldassessor) PB	✓ Toewijzen 1e examiner	Praktijkbureau	24-3-2020, 13:51
Uploaden aantekenformulieren EX1	✓ Toewijzen 2e examiner (veldassessor)	Praktijkbureau	24-3-2020, 13:52
Uploaden beoordelingsformulier (gezamenlijk) EX1			
Beoordeling Assessment EX1			
Controle dossier PB			

6. Het komt voor dat een student in verschillende stappen de documenten heeft geüpload. Klik daarom op het tabblad documenten om direct alle documenten welke in het dossier zijn geüpload in te zien.



The screenshot shows the 'Dossier' page with the 'Documenten' tab selected. The 'Documenten' section is visible at the bottom of the page.