


TIJDLIJN

ONTWIKKELING LOS

1. FACILITERING - TIJDSSLOT

Voor LOS is een wekelijkse corridor van 3 uur op een vast moment essentieel.



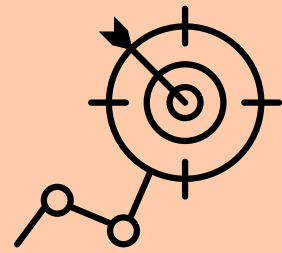
2. FACILITERING - BESCHIKBAARHEID SO

Om het samen opleiden vanuit de context tot stand te brengen is de SO beschikbaar gedurende de LOS corridor.



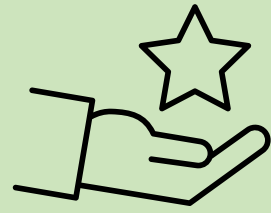
3. FACILITERING - FYSIEKE RUIMTE

Een vaste ruimte waar wekelijks de LOS bijeenkomst gehouden wordt, draagt bij aan een veilig en herkenbaar leerklimaat.



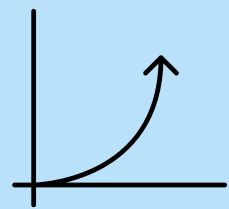
4. HETEROGENE GROEP

- HU studenten jaar 2 / 3 / 4
- UU PIP1
- HKU
- HvA
- Anders, nl
- Hoeveel 1e jaars verwachten wij?



5. PLANNING - TIJD

Hoe zien de weken tussen zomer- en hefstvakantie eruit? Wanneer komen studenten voor het eerst op school, is er een startdag, wanneer is de eerste bijeenkomst?



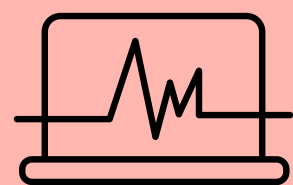
6. PLANNING - INHOUD

Welke onderwerpen zijn essentieel om op deze school te starten? Hoe verhouden deze zich tot de ontwikkelvragen aan studenten, wanneer maak je tijd voor wat?



7. PRESENTATIE

Wat deel je straks met je SO? Waar wil je samen voor gaan zitten en wat wordt jullie gezamenlijke stappenplan?



8. DOELEN 1E JAAR LOS


Het opzetten van een LOS vergt inspanning en tijd. Wat wordt jullie prioriteit in het eerste jaar? Op welke pijler(s) willen jullie je in eerste instantie richten? Wanneer is het eerste jaar geslaagd?



TIJDLIJN

BETROKKENEN PER FASE

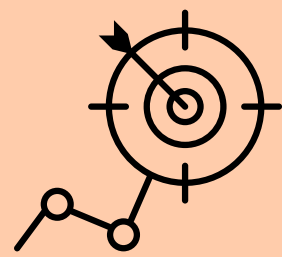
1. FACILITERING - TIJDSSLOT



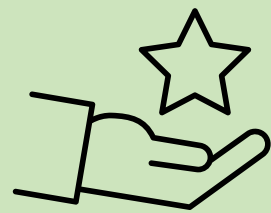
2. FACILITERING - BESCHIKBAARHEID SO



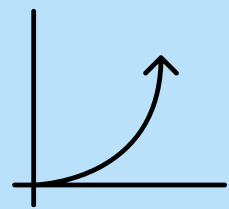
3. FACILITERING - FYSIEKE RUIMTE



4. HETEROGENE GROEP



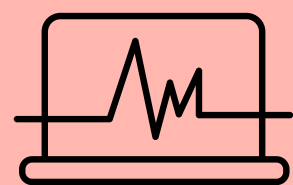
5. PLANNING - TIJD



6. PLANNING - INHOUD



7. PRESENTATIE



8. DOELEN 1E JAAR LOS

