

Criminaliteit en Rechtshandhaving 2022

De strafrechtsketen in samenhang



Wetenschappelijk Onderzoek- en Documentatiecentrum



Maatschappij



Politie



Openbaar Ministerie



Rechtbanken

2012

8,3 mln.

2021

4,9 mln.

Geschatte aantal ondervonden **traditionele** misdrijven (bijv., diefstal, mishandeling)

2012

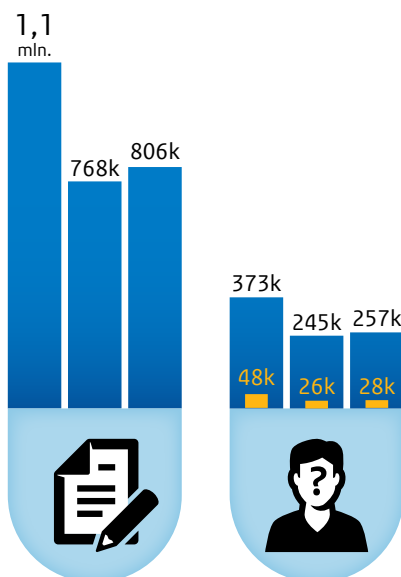
2,7 mln.

2019

3,2 mln.

Geschatte aantal ondervonden **online** misdrijven (bijv., hacken, ransomware)

'12 '21 '22 '12 '21 '22

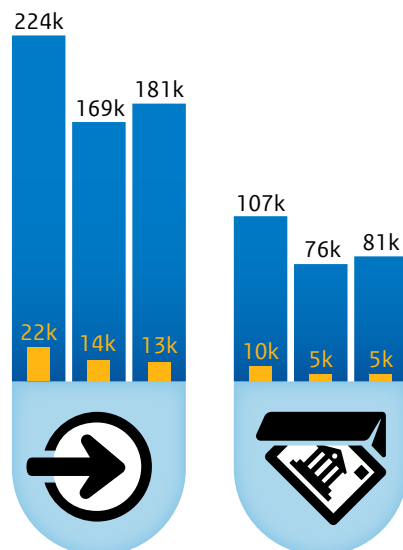


Geregistreerde misdrijven

Registraties van verdachten

Minderjarigen

'12 '21 '22 '12 '21 '22



Instroom misdrijfzaken

Dagvaardingen en oproepingen verzet strafbeschikkingen

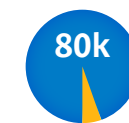
Minderjarigen

2012



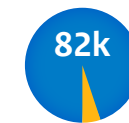
32% vrijheidsstraffen
32% taakstraffen
26% geldboetes
10% overig

2021



39% vrijheidsstraffen
33% taakstraffen
18% geldboetes
10% overig

2022



39% vrijheidsstraffen
30% taakstraffen
17% geldboetes
14% overig

Straffen opgelegd door de rechter voor misdrijven

Minderjarigen

Bron:

Criminaliteit en Rechtshandhaving 2022. Ontwikkelingen en samenhangen. D.E.G. Moolenaar, R. Choenni, & S.W. van den Braak. Den Haag: WODC. Cahier 2023-17

www.wodc.nl

Noot. Percentages van straffen bij de rechtbanken hebben betrekking op het totaal opgelegde aantal straffen aan meerder- en minderjarigen. Gepresenteerde aantallen betreffen niet noodzakelijkerwijs dezelfde zaken/verdachten/dossiers. Bijvoorbeeld, beslissingen van de rechter in 2022 kunnen betrekking hebben op een misdrijf dat in 2019 is gepleegd en pas in 2021 bij het Openbaar Ministerie is binnengekomen.